

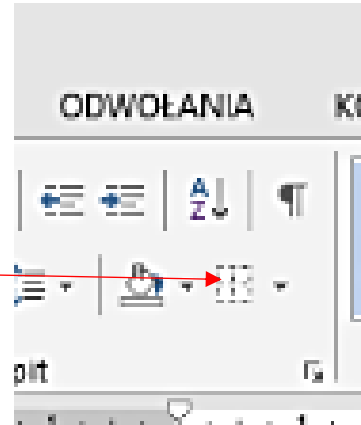
## T: Wykonujemy obramowanie i cieniowanie tekstu

Chcemy nasz napisany tekst wyróżnić. Możemy to zrobić na dwa sposoby.

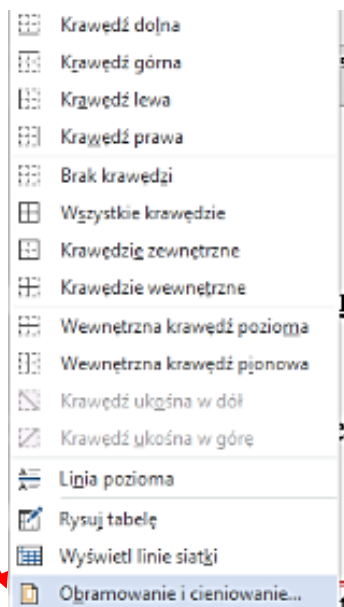
### 1. Obramowanie tekstu

Jak obramować tekst w ten sposób

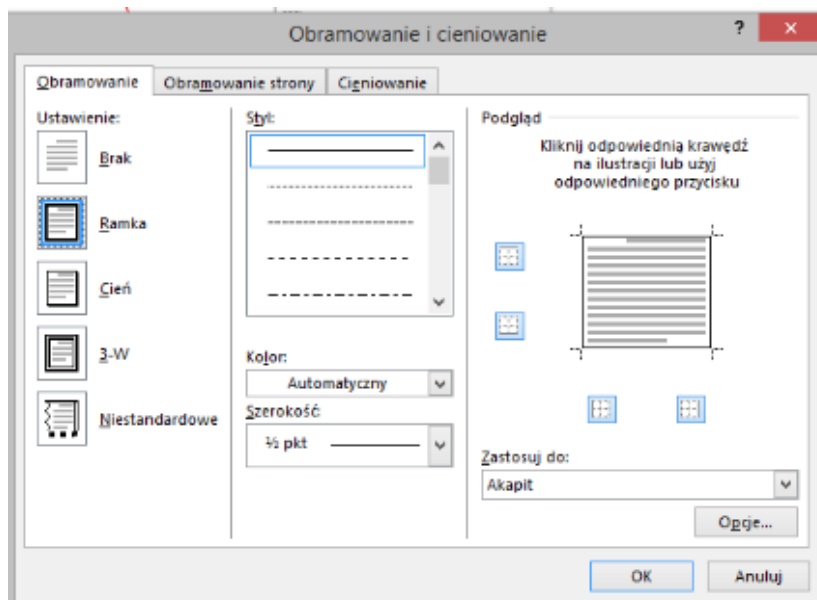
- odszukujemy obramowania:



- następnie wybieramy



- teraz możemy wybrać ramkę jak powyżej

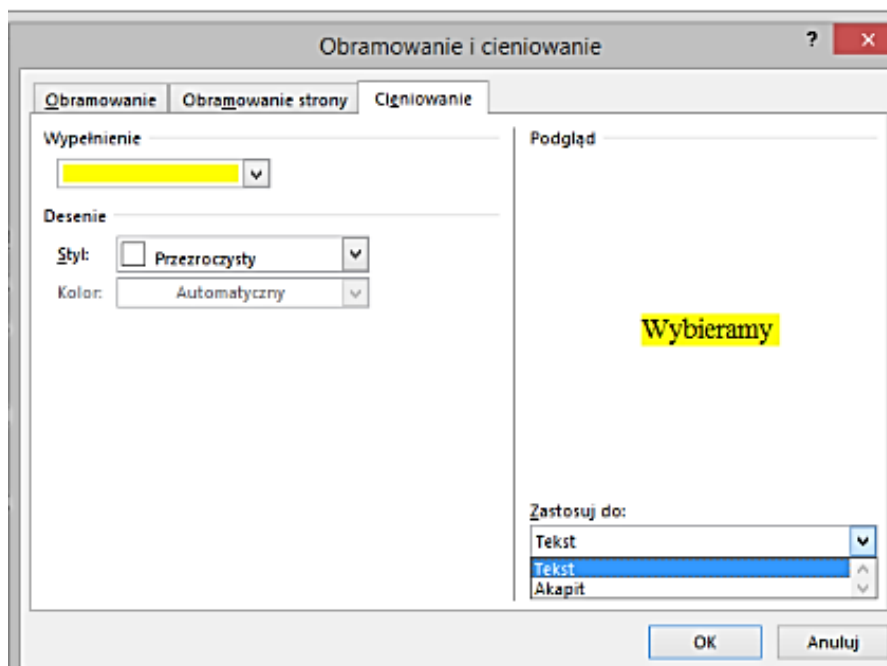


Przypomnienie:

Jeżeli chcesz obramować tekst to trzeba go zaznaczyć a następnie zmienić w **Zastosuj do:** z Akapit na Tekst

## 2. Cieniowanie

Identycznie posługujemy się funkcją cieniowania. **Wybieramy tylko tą opcję:**



### Praca domowa:

Przepisz poniższy tekst (kolor czarny czcionka 15) i obramuj go każdy akapit innym kolorem i kształtem oraz identycznie cieniuj ale innym kolorem

Około 1750 r. p.n.e. Hammurabi – władca największego państwa-miasta, Babilonu, spisał pierwszy w dziejach ludzkości kodeks prawny.

Około 1750 r. p.n.e. Hammurabi – władca największego państwa-miasta, Babilonu, spisał pierwszy w dziejach ludzkości kodeks prawny.

Około 1750 r. p.n.e. Hammurabi – władca największego państwa-miasta, Babilonu, spisał pierwszy w dziejach ludzkości kodeks prawny.